

IDENTIFICAÇÃO, SINAIS,
SINTOMAS,
TRATAMENTOS E
CUIDADOS




ACIDENTES COM CORPOS ESTRANHOS

- Garganta
- Ouvido
- Nariz
- Olhos



ENGASGO

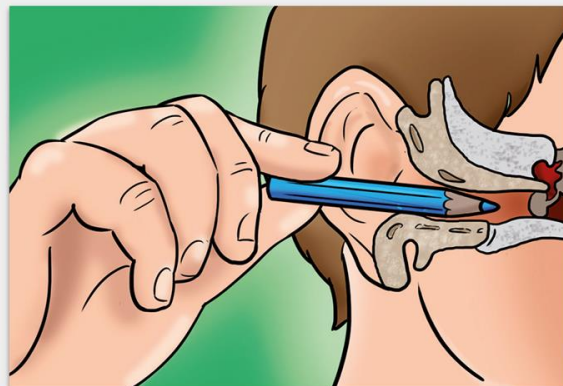
- Objeto na laringe



ENGASGO EM BEBÊS



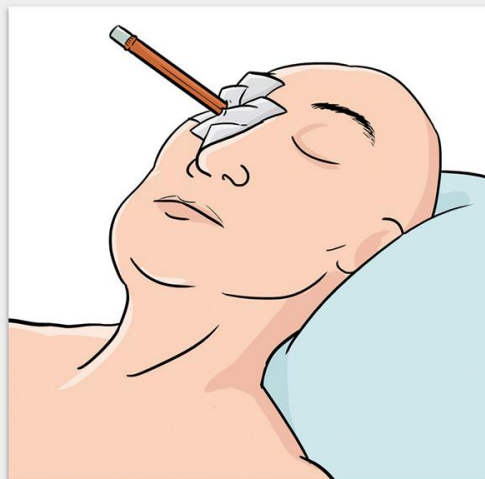
CORPOS
ESTRANHOS NO
OUVIDO



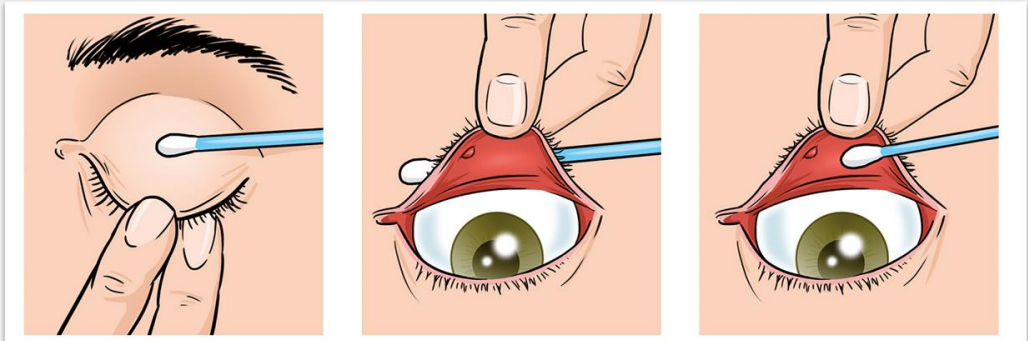
OBJETO
INTRODUZIDO
NO NARIZ



CORPOS
ESTRANHO NOS
OLHOS



PRODUTO QUÍMICO NO OLHO



DESMAIO

- Sintomas
- primeiros socorros



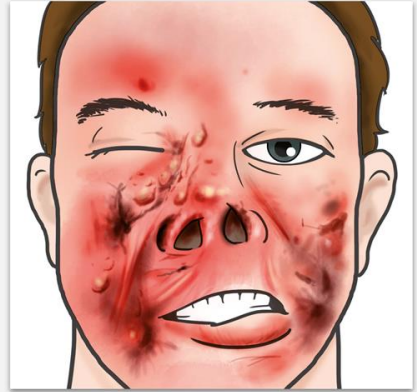
CONVULSÕES



Imagem: emtempo

QUEIMADURAS

- Vias aéreas
- Primeiros socorros



CLASSIFICAÇÃO DOS AGENTES CAUSADORES DE QUEIMADURAS



PROFUNDIDADE DAS QUEIMADURAS

- 1º grau
- 2º grau
 - Superficial
 - Profunda
- 3º grau
- 4º grau





1° Grau



2° Grau



3° Grau



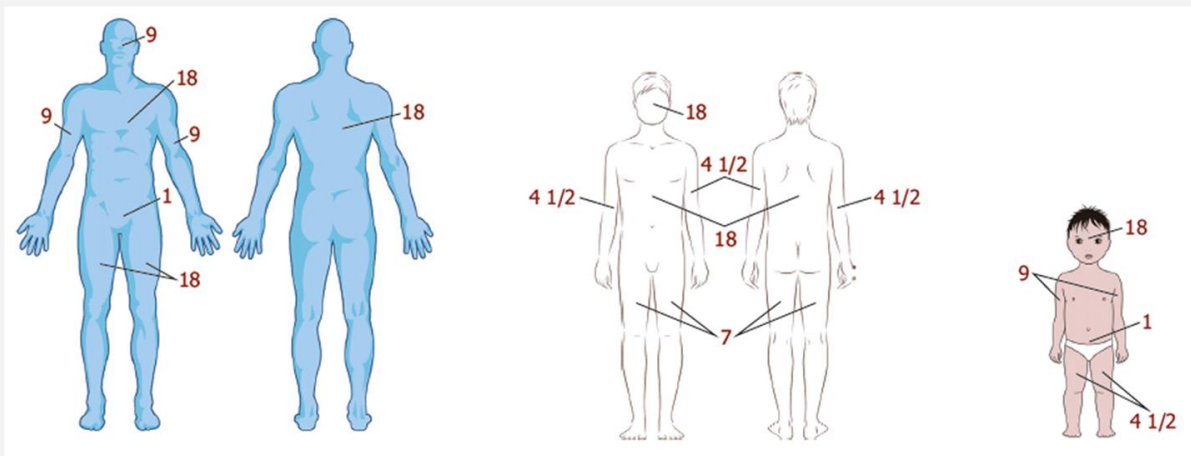
4° Grau

CASOS DE INSOLAÇÃO

- Primeiros socorros



REGRA DOS NOVE



NOÇÕES DE FRATURAS E COLOCAÇÃO DE ATADURAS




Fratura em galho verde



Fratura exposta



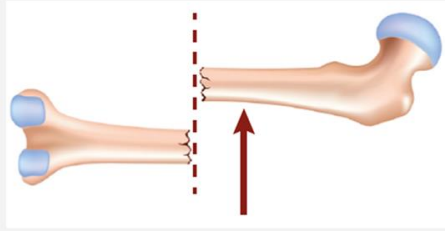
Fratura impactada




Fratura cominutiva



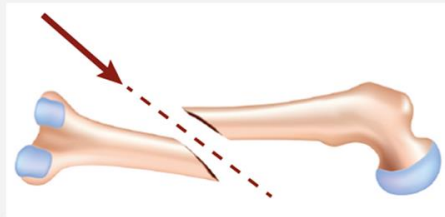
NOÇÕES DE FRATURAS E COLOCAÇÃO DE ATADURAS



Fratura transversa



Fratura em espiral



Fratura oblíqua



FRATURA FECHADA



FRATURA EXPOSTAS OU ABERTAS



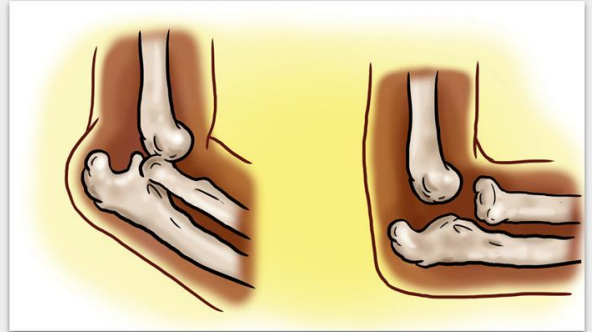
PRIMEIROS SOCORROS

Cuidados do socorrista



LUXAÇÕES

Conceitos



CONTUSÕES

- Tipos de contusões
 - Leves
 - Moderadas
 - Graves
- Sintomatologia
 - Hematoma
 - Equimose



ENTORSES

- Distensão
- Ruptura
- Contusão profunda
- Sintomatologia





TIPOS DE TRANSPORTES

TRANSPORTE AO COLO



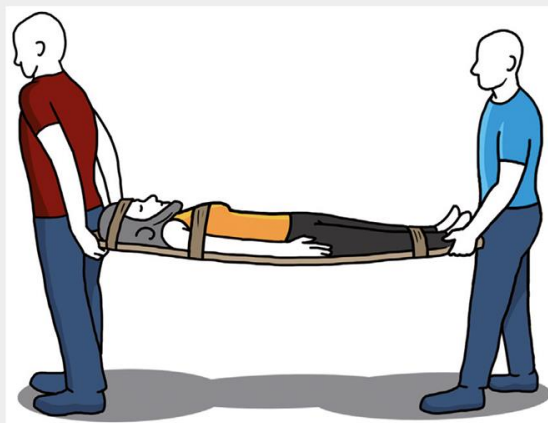
TRANSPORTE PELAS EXTREMIDADES



TRANSPORTE DE CADEIRA



TRANSPORTE DE MACA



TRANSPORTE DE
LENÇOL PELAS
PONTAS



TRANSPORTE AO COLO





HEMORRAGIAS

TIPOS DE HEMORRAGIAS



- Interna e externa
- Sinais e sintomas
- Primeiros socorros
- Pontos arteriais de compressão



TIPOS DE FERIMENTOS

- Internos
- Externos



ANGINA NO PEITO



- Sinais e sintomas
- Primeiros socorros



INFARTO AGUDO DO MIOCÁRDIO

- Definição
- Principais fatores desencadeantes das doenças coronarianas
- Locais nos quais a dor manifesta-se durante as crises anginosas
- Primeiros socorros
- Sinais característicos de Infarto Agudo do Miocárdio (IAM)



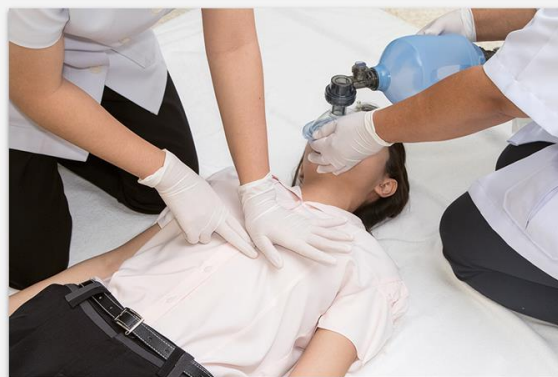
PARADA CARDIORRESPIRATÓRIA (PCR)

- Parada respiratória e suas causas
- Parada cardíaca
- Consequências da PCR
- Reanimação cardiopulmonar (rcp) em adultos



RESPIRAÇÃO DE RESGATE

- Dispositivo bolsa-válvula-máscara



DEFIBRILAÇÃO EXTERNA AUTOMÁTICA

- Treinamento não exigido para usar o DEA/DAE
- Desfibrilador externo automático



LOCAIS DE INFORMAÇÃO

- Em caso de emergência



ACIDENTE VASCULAR ENCEFÁLICO (AVE)

- Reconhecimento de uma vítima de acidente vascular encefálico (derrame)
- Atendimento Pré-Hospitalar



ESCALA DE CINCINNATI



https://www.stroke.org/-/media/stroke-files/ems-resources/ems-stroke-assessment-guide-ucm_454087.pdf?la=en&hash=3639A4B25705DE8C829AEFF16B400B1EBFBC29E

SATURAÇÃO DE OXIGÊNIO

- Vantagens
- Limitações para o uso da oximetria
- Indicações da oximetria
- Assistência de enfermagem
- Resultados esperados




BALANÇO HÍDRICO



ELETROCARDIOGRAMA

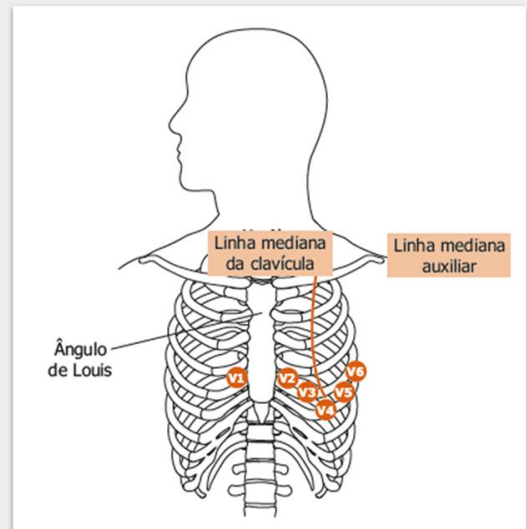


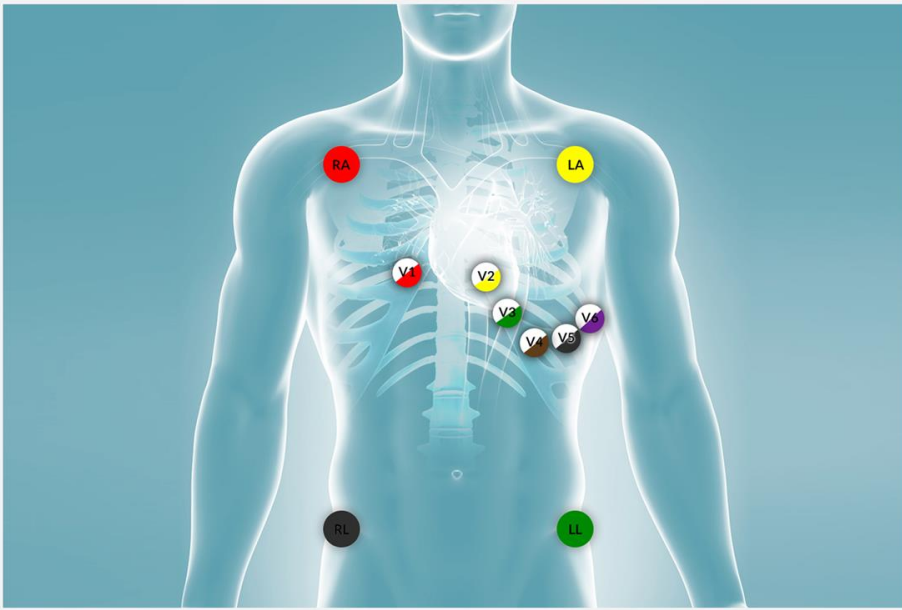
- Monitorização não invasiva



POSICIONAMENTO DE ELETRODOS NO TÓRAX

- Material
- Procedimento





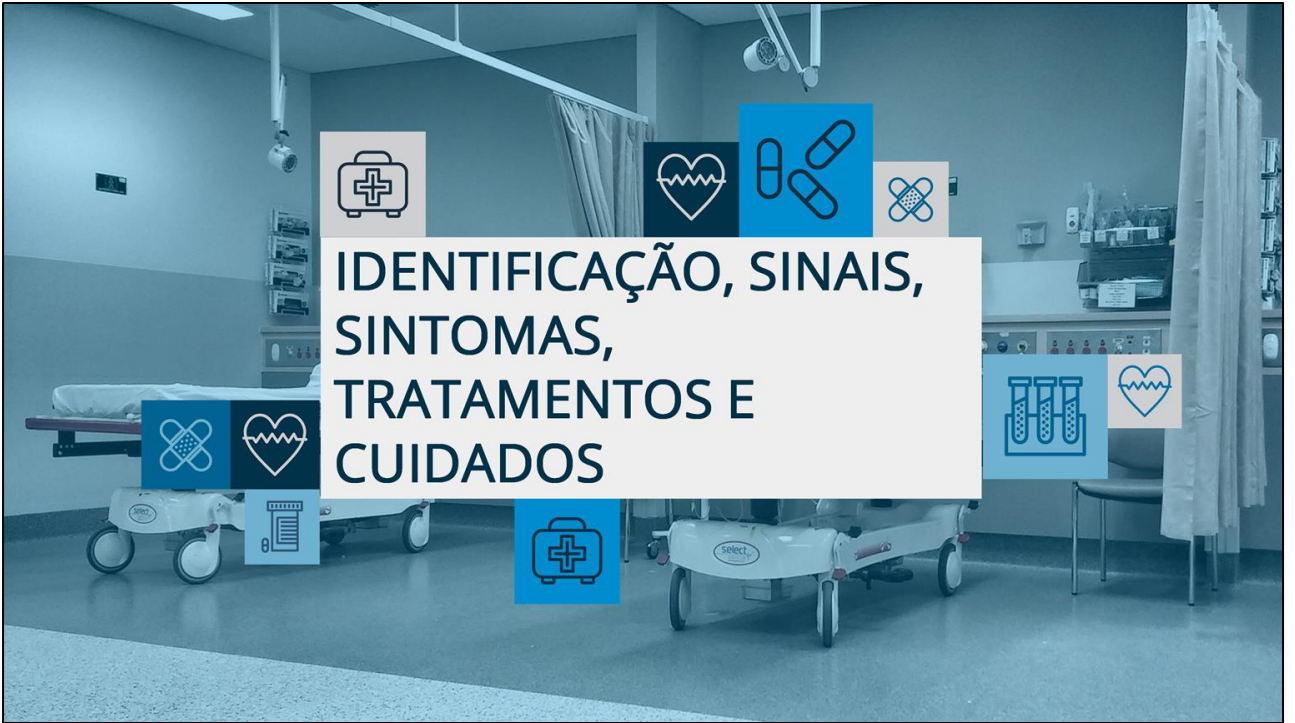
MONITORAÇÃO

- Sistema de três eletrodos
- Sistema de cinco eletrodos



MONITOR MULTIPARAMÉTRICO





**IDENTIFICAÇÃO, SINAIS,
SINTOMAS,
TRATAMENTOS E
CUIDADOS**

